

■ 取扱説明書

本製品をお買い上げ頂きまして誠にありがとうございます。
安全に使用して頂くため、必ず説明書をよくお読みのうえ正しくご使用ください。
また、お読み頂いた後も、この説明書は大切に保管してください。

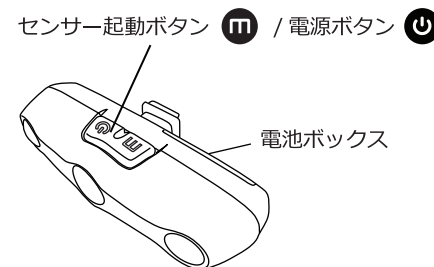
■ ご使用前に

- ・本製品は自転車用の LED ライトです。本来の用途以外に使用しないでください。
- ・品質には万全を期しておりますが、使用前に破損が無いか確認してください。
- ・本製品が破損した場合は、使用しないでください。
- ・外装用の袋は、乳幼児や小さなお子さまにとって窒息の危険がともないます。開封後は各地方自治体の廃棄区分に従い、速やかに処分してください。

■ 製品説明

[各部名称]

< リアライト本体 >



< リアライト用ブラケット >



※製品に電池は付属しません。

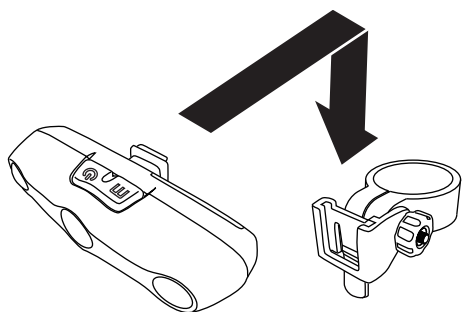
■ 製品仕様

- ・材質：ABS 樹脂 / アクリル樹脂
- ・ダブルセンサー内蔵（光センサー / 振動センサー）
- ・高輝度 LED × 5 ・ワイド配光 ・防滴仕様：IPX3 ・原産国：中国
- ・点灯モード：点灯 / 全点滅 / ランダム点滅 / 4 灯点滅 / 1 灯点灯
- ・点灯時間：点灯 / 約 50 時間, 点滅 / 約 100 時間 ・単 4 電池 2 本使用
- ・サイズ（本体）：L45 x W115 x H25 mm ※ブラケット含まず

■ 取付方法 / 使用方法



[取付方法]

- シートポストにブラケットを取付けます。
※必要に応じて、付属のラバーパッドをご使用ください。
- ネジを回しブラケットをしっかりと固定します。
- ブラケットの溝に合わせてライト本体をはめ込み、矢印の方向へ差し込みます。
※取外す際はロックレバーを押しながら、ライト本体を抜き取ります。



[使用方法]



センサーの on/ off

- センサー起動ボタンを押し、センサーの on/ off を行います。  
on: ボタン部分が緑色に 5 秒間光ります。その後、自動的にライトが約 1 分間点灯し、センサーが起動します。
off: ボタン部分が赤色に 5 秒間光ります。

※センサー起動ボタンを繰り返し押すことで、on/ off を切り替えることができます。

※センサーが on の状態で外環境の照度が 39lx 以上になると、センサーは自動で停止します。また、6lx 以下になると自動的に再起動し、ライトが点灯 / 点滅します。

点灯モードの切り替え

- 電源ボタンを押すと、点灯モードが切り替わります。  
※各製品の点灯モードに関しては、「製品仕様」の点灯モードをご覧ください。

■ 使用、安全上の注意事項

- 本製品を分解・改造しないでください。
- 水中や強い雨の中、長時間濡れる場所では使用・放置しないでください。
- ライトが外れないよう、走行前にしっかりと取付けてください。
- 高所からの落下など、強い衝撃を加えないでください。破損の原因になります。
- 単 4 アルカリ乾電池をご使用ください。他の乾電池（マンガン乾電池、充電式乾電池など）では十分な機能・性能で動作しない場合があります。
- 電池が消耗している場合、正常にセンサーが作動しない場合があります。センサーが作動しない場合は電池を交換してください。
- 電池は+-の方向を確認し、正しい向きで挿入してください。電池の液もれ、発熱、発火、破裂の原因になります。
- 電池が液もれしたり異臭がする等、異常が見られた場合は、使用を中止してください。
- 新旧、あるいは異種の乾電池を併用しないでください。
- 電池の液が目に入ったときは、目に障害を与える恐れがありますので、こすらずきれいな水で十分に洗った後、すぐに医師の治療を受けてください。

■ 保管 および メンテナンス方法

- 直射日光が当たる車の中やお風呂場などの湿度の高い場所に放置しないでください。
- 幼児の手の届かない場所に保管してください。
- 汚れを落とす場合は、その日のうちに完全に拭き取ってください。
- 長い期間汚れを放置しないでください。素材が劣化する原因となる場合があります。
- 使用の有無に関わらず、電池は徐々に消費されます。
- 長期間使用しない場合は、乾電池を外して保管してください。
- 廃棄の際は各地方自治体の廃棄区分に従ってください。

■ もれなくプレゼント！ レビューキャンペーンのご案内

貴方の自慢の DOPPELGANGER® 製品に関するレビューを投稿するだけでもれなく、ドッペルガンジャーオリジナルグッズを 1 つプレゼントさせていただきます。詳しくは下記 URL をご確認ください。

※お一人さま 1 製品につき一回のご応募が可能です。また、別製品であれば何度でもご応募いただけます。

※オリジナルグッズのカラーは選べません。

キャンペーンドッペルガンジャー

URL: <http://www.doppelganger.jp/present/>

DOPPELGÄNGER®

インテリジェントセンサー LED ライトセット / DLS141-BK
取扱説明書

20131023

■ 取扱説明書

本製品をお買い上げ頂きまして誠にありがとうございます。
安全に使用して頂くため、必ず説明書をよくお読みのうえ正しくご使用ください。
また、お読み頂いた後も、この説明書は大切に保管してください。

■ ご使用前に

- ・本製品は自転車用の LED ライトです。本来の用途以外に使用しないでください。
- ・品質には万全を期しておりますが、使用前に破損が無いか確認してください。
- ・本製品が破損した場合は、使用しないでください。
- ・外装用の袋は、乳幼児や小さなお子さまにとって窒息の危険がともないます。

■ 製品説明

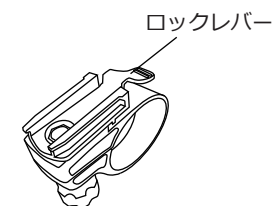
[各部名称]

< フロントライト本体 >

センサー起動ボタン  / 電源ボタン 

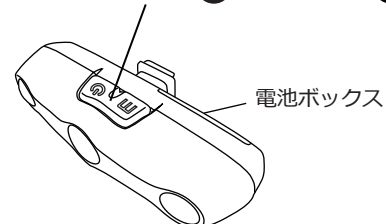


< フロントライト用ブラケット >

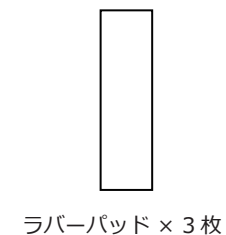
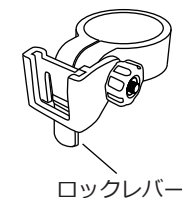


< リアライト本体 >

センサー起動ボタン  / 電源ボタン 



< リアライト用ブラケット >



※製品に電池は付属しません。

■ 取付方法 / 使用方法

[取付方法]

1. ハンドルバー (フロントライト) およびシートポスト (リアライト) にブラケットを取付けます。

※必要に応じて、付属のラバーパッドをご使用ください。

2. ネジを回しブラケットをしっかりと固定します。

3. ブラケットの溝に合わせてライト本体を差し込みます。

※取外す際はロックレバーを押しながら、ライト本体を抜き取ります。

[使用方法]

センサーの on/ off

・センサー起動ボタンを押し、センサーの on/ off を行います。  



on : ボタン部分が緑色に 5 秒間光ります。その後、自動的にライトが約 1 分間点灯し、センサーが起動します。

off : ボタン部分が赤色に 5 秒間光ります。

※センサー起動ボタンを繰り返し押すことで、on/ off を切り替えることができます。

※センサーが on の状態で外環境の照度が 39lx 以上になると、センサーは自動で停止します。また、6lx 以下になると自動的に再起動し、ライトが点灯 / 点滅します。

点灯モードの切り替え

・電源ボタンを押すと、点灯モードが切り替わります。  

※各製品の点灯モードに関しては、下記「製品仕様」の点灯モードをご覧ください。

■ 製品仕様

- ・材質 : ABS 樹脂 / アクリル樹脂
- ・ダブルセンサー内蔵 (光センサー / 振動センサー)
- ・高輝度 LED × 5 ・ワイド配光 ・防滴仕様 : IPX3 ・原産国 : 中国

[フロントライト]

- ・点灯モード : 点灯 / 点滅
- ・点灯時間 : 点灯 / 約 60 時間 , 点滅 / 約 120 時間
- ・光量 : 21lm ・単 4 電池 3 本使用
- ・サイズ (本体) : L80 x W55 x H35 mm ※ブラケット含まず

[リアライト]

- ・点灯モード : 点灯 / 全点滅 / ランダム点滅 / 4 灯点滅 / 1 灯点灯
- ・点灯時間 : 点灯 / 約 50 時間 , 点滅 / 約 100 時間
- ・単 4 電池 2 本使用
- ・サイズ (本体) : L45 x W115 x H25 mm ※ブラケット含まず

■ 使用、安全上の注意事項

- ・本製品を分解・改造しないでください。
- ・水中や強い雨の中、長時間濡れる場所では使用・放置しないでください。
- ・ライトが外れないよう、走行前にしっかりと取付けてください。
- ・高所からの落下など、強い衝撃を加えないでください。破損の原因になります。
- ・単 4 アルカリ乾電池をご使用ください。他の乾電池 (マンガン乾電池、充電式乾電池など) では十分な機能・性能で動作しない場合があります。
- ・電池が消耗している場合、正常にセンサーが作動しない場合があります。センサーが作動しない場合は電池を交換してください。
- ・電池は + - の方向を確認し、正しい向きで挿入してください。電池の液もれ、発熱、発火、破裂の原因になります。
- ・電池が液もれしたり異臭がする等、異常が見られた場合は、使用を中止してください。
- ・新旧、あるいは異種の乾電池を併用しないでください。
- ・電池の液が目に入ったときは、目に障害を与える恐れがありますので、こすらずきれいな水で十分に洗った後、すぐに医師の治療を受けてください。

■ 保管 および メンテナンス方法

- ・直射日光があたる車の中やお風呂場などの湿度の高い場所に放置しないでください。
- ・幼児の手の届かない場所に保管してください。
- ・汚れを落とす場合は、その日のうちに完全に拭き取ってください。
- ・長い期間汚れを放置しないでください。素材が劣化する原因となる場合があります。
- ・使用の有無に関わらず、電池は徐々に消費されます。
- ・長期間使用しない場合は、乾電池を外して保管してください。
- ・廃棄の際は各地方自治体の廃棄区分に従ってください。

■ もれなくプレゼント！ レビューキャンペーンのご案内

貴方の自慢の DOPPELGANGER® 製品に関するレビューを投稿するだけでもれなく、ドッペルガンガーオリジナルグッズを 1 つプレゼントさせていただきます。詳しくは下記 URL をご確認ください。

※お一人さま 1 製品につき一回のご応募が可能です。また、別製品であれば何度でもご応募いただけます。

※オリジナルグッズのカラーは選べません。

キャンペーンドッペルガンガー

URL : <http://www.doppelganger.jp/present/>