



■ 取扱説明書

本製品をお買い上げ頂きまして誠にありがとうございます。
安全に使用して頂くため、必ず説明書をよくお読みのうえ正しくご使用ください。
また、お読み頂いた後も、この説明書は大切に保管してください。

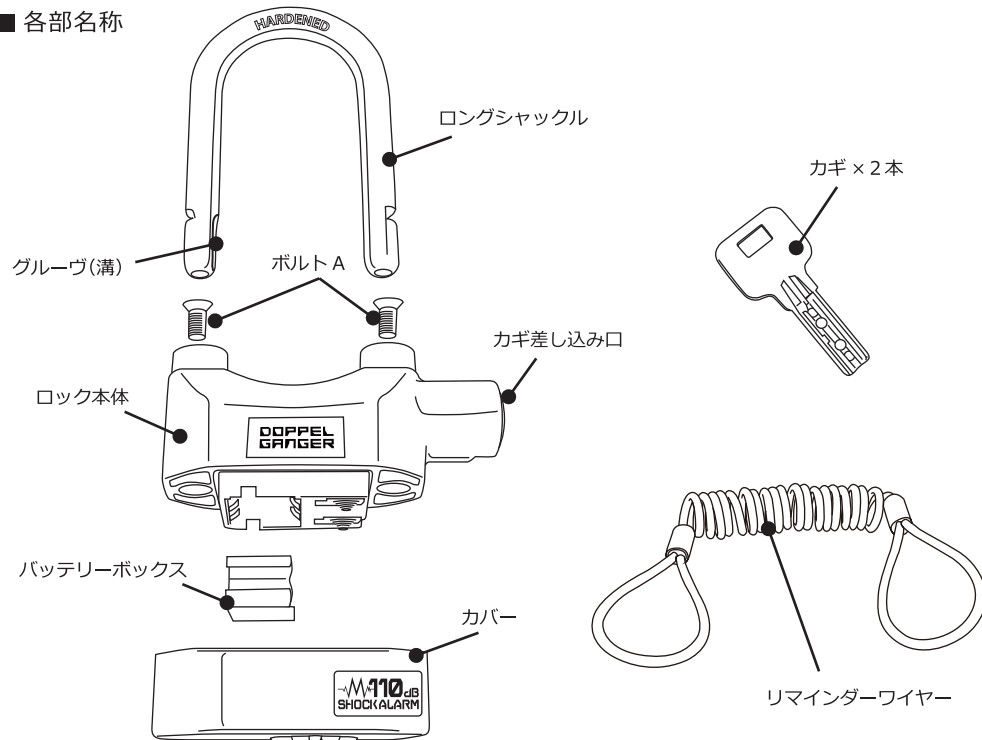
■ Instruction

Read this instruction manual and make sure you thoroughly understand its contents before using this product.
This product is designed and manufactured for use in Japan only.
We bear no responsibility for any damages or losses arising from use of, or inability to use, this product outside Japan and provide no technical support or after-service for this product outside Japan.
The importer shall translate this instruction manual into the appropriate language for the users of this product.
The distributor shall make the users of this product understand the contents of this instruction manual.

■ ご使用前に

- ・本製品はモーターサイクル用のアラームロックです。本来の用途以外に使用しないでください。
- ・本製品に電池は付属していません。別途お買い求めください。(アルカリボタン電池 LR44×6 個使用)
- ・品質には万全を期しておりますが、使用前に破損が無いか確認してください。
- ・本製品が破損した場合は、使用しないでください。
- ・外装用の袋は、乳幼児や小さなお子さまにとって窒息の危険がともないます。開封後は速やかに処分してください。

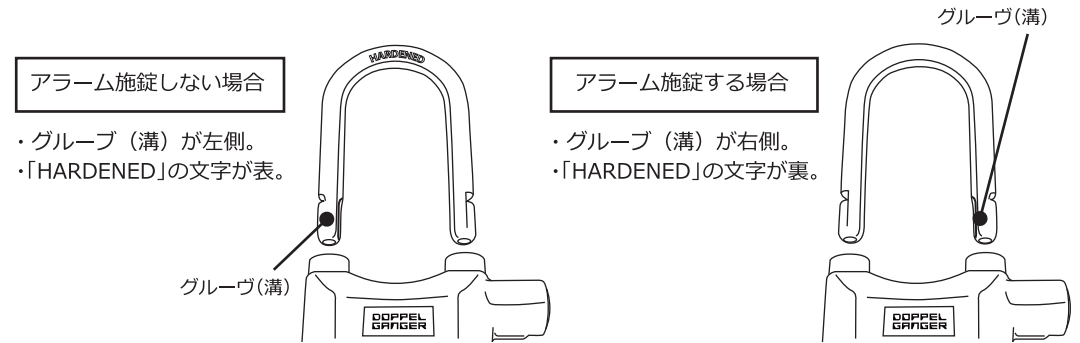
■ 各部名称



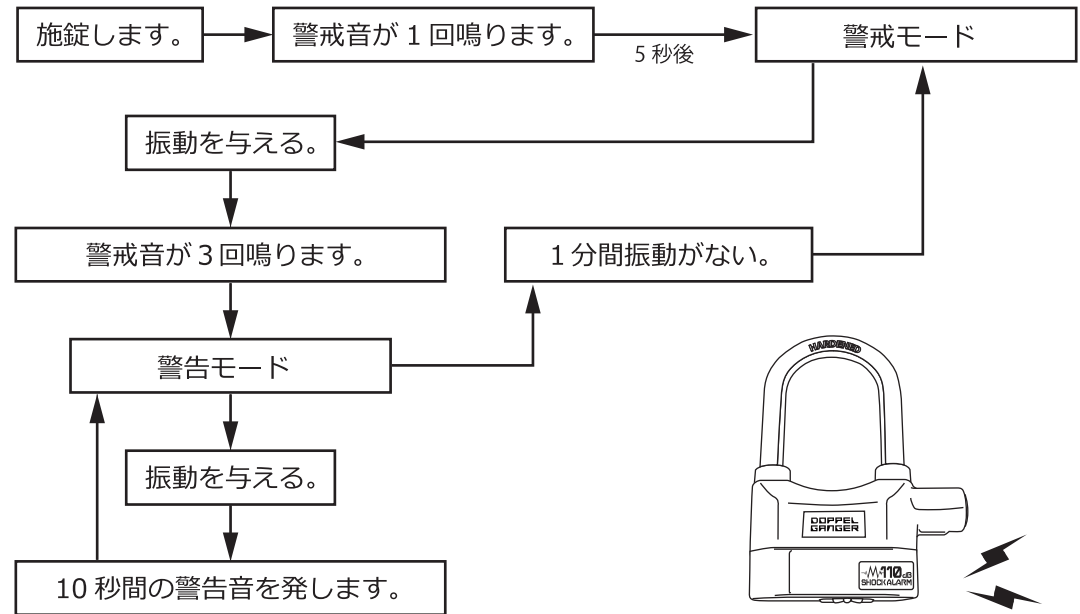
■ 使用方法

[施錠と解錠]

- ・施錠方法 - カギを差込口に挿入し、カギを反時計回りに回します。
- ・解錠方法 - カギを差込口に挿入し、カギを時計回りに回します。



[施錠後のアラーム作動順序]



※ 振動感知レベルについて

近隣への迷惑防止のため、車の往来によって発生する程度の振動ではアラームが鳴らないレベルに設定されています。また一定の微振動あるいは瞬間的な衝撃など、振動の性質によっては反応しづらい場合があります。

[電池の交換方法]

1. ボルト A を緩め、カバーを取外します。
2. バッテリーボックスを取出し、「+」、「-」の指示に従い、新しい電池に交換します。
3. バッテリーボックスをロック本体へ取付けます。本体に表示されている「+」、「-」の指示に従ってください。
4. 施錠時に、警告音が鳴るか確認してください。もし鳴らない場合、もう一度手順 1 からやり直してください。



注意

傷害を負う可能性または物的損害のみが発生する可能性が想定される内容を示しています。

■ 使用、安全上の注意事項

- ・本製品を改造しないでください。
- ・施錠時のカギ差込口の方向にしてカギを外してください。
- ・ロック本体に施されているプリントは強い摩擦や温度などにより、衣服などに付着する可能性があります。
- ・高所からの落下など、強い衝撃を加えないでください。破損の原因になります。
- ・本製品は盗難防止を目的として作られていますが、完全な盗難防止を保証するものではありません。より盗難されにくくするため、2重施錠や建造物など動かせない物に施錠する等の手段を推奨します。
- ・カギをなくさないようにお気をつけください。
- ・アルカリボタン電池 LR44 をご使用ください。他の電池では十分な機能・性能で動作しない場合があります。
- ・電池は+-の方向を確認し、正しく挿入してください。電池の液もれ、発熱、発火、破裂の原因になります。
- ・電池が液もれしたり異臭がする等、異常が見られた場合は使用を中止し、電池を取り外してください。
- ・新旧、あるいは異種の電池を併用しないでください。
- ・電池の液が目に入ったときは、目に障害を与える恐れがありますので、こすらずきれいな水で充分に洗った後、すぐに医師の治療を受けてください。
- ・本製品には防水機能はありません。屋外で使用する際は雨や水を避けてご使用ください。
- ・ロックの外し忘れ防止に、リマインダーワイヤーをご使用ください。
- ・ロックの外し忘れにご注意ください。車体、製品の破損の原因となります。

■ 保管およびメンテナンス方法

- ・直射日光が当たる車の中やお風呂場などの湿度の高い場所に放置しないでください。
- ・濡れたり、汚れたまま放置するとサビや汚染の原因となります。きれいに拭き取ってから保管してください。
- ・汚れを落とす場合は、湿らせた布で拭き、水分を完全に拭き取ってください。
- ・長い期間汚れを放置しないでください。素材が劣化する原因となる場合があります。
- ・使用の有無に関わらず、電池は徐々に消費されます。
- ・長期間使用しない場合は、電池を外して保管してください。
- ・小さなお子様手の届かない場所で保管してください。
- ・廃棄の際は各地方自治体の廃棄区分に従ってください。

■ 製品仕様

製品サイズ：約 W94 × L(D)33 × H128 mm (ロック本体)、約φ4 × 1400 mm (リマインダーワイヤー)

重量：約 500 g (ロック本体)、約 42 g (リマインダーワイヤー)

材質：亜鉛合金 (ロック本体)、スチール・PVC (ロングシャックル・リマインダーワイヤー)

付属品：リマインダーワイヤー × 1、カギ × 2 / 原産国：中国

使用電池：アルカリボタン電池 LR44×6 個 ※電池は付属していません。別途お買い求めください。