

DOPPELGÄNGER®

ヘルメット DH001/2/3/5/6、レディースヘルメット DHL271-BL/PK/ML/WH

取扱説明書

■ 取扱説明書

本製品をお買い上げ頂きまして誠にありがとうございます。
安全に使用して頂くため、必ず説明書をよくお読みのうえ正しくご使用ください。
また、お読み頂いた後も、この説明書は大切に保管してください。

■ Instruction

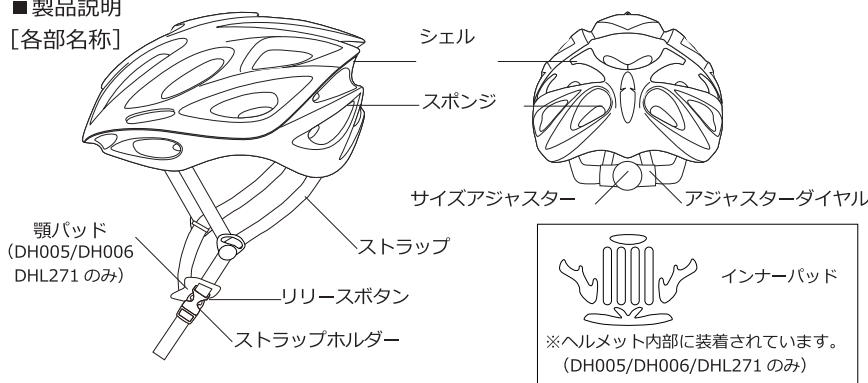
Read this instruction manual and make sure you thoroughly understand its contents before using this product.
This product is designed and manufactured for use in Japan only.
We bear no responsibility for any damages or losses arising from use of, or inability to use, this product outside Japan and provide no technical support or after-service for this product outside Japan.
The importer shall be translate this instruction manual into the appropriate language for the users of this product.
The distributor shall make the users of this product understand the contents of this instruction manual.

■ ご使用前に

- ・本製品は自転車専用のヘルメットです。本来の用途以外（オートバイなど）に使用しないでください。
- ・国や地方自治体で定められている交通規則に従ってください。
- ・品質には万全を期しておりますが、使用前に破損が無いか確認してください。
- ・本製品が破損した場合は、使用しないでください。
- ・外装用の袋は、乳幼児や小さなお子さまにとって窒息の危険がともないます。開封後は適切に処分してください。

■ 製品説明

[各部名称]



■ 製品仕様

型番	DH001/DH002/DH003	DH005/DH006	DHL271-BL/PK/ML/WH
カラー	DH001 ブラック/オレンジ DH002 ホワイト/オレンジ DH003 ブラック/グレー	DH005 ブラック/レッド DH006 ブラック/ホワイト	BL ブルー/PK ピンク ML マルチ/WH パールホワイト
材質：シェル部	塩化ビニル	ポリカーボネイト	
材質：スポンジ部	高密度発泡ポリスチレン		
重量（約）	250g	252g	265g
製品サイズ：本体部(約)	W210×H150×D315mm	W210×H170×D260mm	
適応する頭周り(約)	54-59cm	58-62cm	54-58cm
原産国	中国		

■ 使用方法

[ストラップホルダー取扱方法]

1. ストラップホルダーの外し方 / とめ方

ストラップホルダーの両端 2 か所にあるリリースボタンを下図矢印 (↓) の向きに押すと外れます。とめるときは、ストラップホルダーをカチッと音がするまでしっかり押し込んでください。

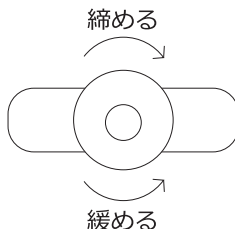


[サイズアジャスターの調整方法]

ヘルメット後部のアジャスターダイヤルで、ヘルメット内部の締め付けを調節することができます。

緩めるとき：アジャスターダイヤルを反時計回りに回す。

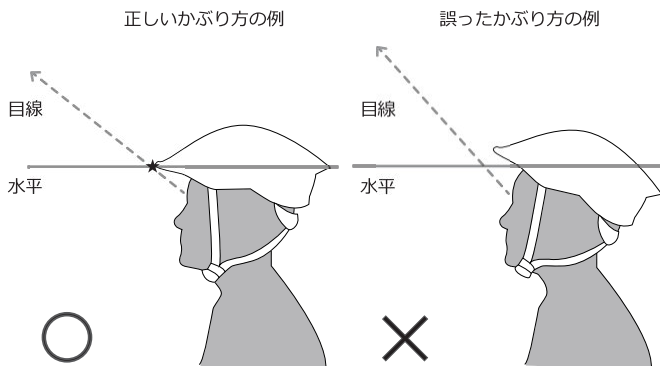
締めるとき：アジャスターダイヤルを時計回りに回す。



[ヘルメットの正しいかぶり方]

ヘルメットを前から後ろにかけて水平になるようにかぶってください。

ヘルメットをかぶり、上を見るとヘルメット本体の先端部がやっと見えるくらいが水平になっている状態です。ただし、頭の形などによって個人差がありますので、水平になっている状態の目安を鏡でご確認ください。



[インナーパッドの着脱方法]

インナーパッドはベルクロテープによる着脱式です。取り外す際は、端をつまんでゆっくりとはがします。取り付けの際は、ズレや接着に不足がないように元の場所にしっかりと取り付けてください。

汚れた際は水で手洗いすることができます。洗濯機の使用はおやめください。

■ 保管 および メンテナンス方法

- ・直射日光の当たる場所への長時間の放置や、車の中および暖房機のそばなど、高温（50℃以上）の場所に長時間放置しないでください。
- ・ヘルメットのお手入れは薄めた中性洗剤で拭き取るようにしてください。ガソリン・ベンジン・熱湯（50℃以上）や、塩水などは絶対に使用しないでください。
- ・長期間汚れを放置しないでください。素材が劣化する原因となります。
- ・廃棄の際は各地方自治体の廃棄区分に従ってください。



注意

傷害を負う可能性または物的損害のみが発生する可能性が想定される内容を示しています。

- ・**ストラップホルダーを止める際は、皮膚や毛髪を挟まないようにご注意ください。**
ケガをする恐れがあります。
- ・**ストラップは正しくしっかりと締めてください。**
締めないままの走行は、万一転倒した際などに脱げる恐れがあります。絶対におやめください。
- ・**ストラップホルダーは、必ずホルダーの最後まできっちり押し込んでください。**
押し込みが不完全な場合、万一転倒した際にストラップホルダーが外れてしまう恐れがあります。
- ・**大きな衝撃を受けたヘルメットは外観上に損傷がなくても、ご使用にならないでください。**
ヘルメットはシェル及びスポンジ部が潰れることで衝撃エネルギーを吸収します。大きな衝撃を受けたヘルメットはすでにスポンジ部が潰れていることが多く、そのまま使用すると衝撃エネルギーを吸収できず非常に危険です。
- ・**ヘルメットの改造及び分解は絶対にしないでください。**
ヘルメットに穴を開けたり、内部の衝撃吸収材を削ったり、また、ストラップなどは絶対に改造しないでください。ヘルメット本来の性能が発揮できなくなり非常に危険です。
- ・**ヘルメットのペイントは絶対にしないでください。**
スポンジ部は、塗料や熱の影響により材質が侵され衝撃吸収力が低下する場合があります。ペイントは絶対におやめください。
- ・**ヘルメットは大切に取扱ってください。**
ヘルメットを床などに放り投げたり、上に座ったりしないでください。その度に衝撃を吸収するため、衝撃吸収力が低下します。万一のために大切に取扱ってください。
- ・**ヘルメットは永久的に機能性、安全性を維持できるものではありません。**
使用の頻度や管理状況などにより異なりますが、1～3年を目処に新しいヘルメットに交換してください。