

The logo for Doppelganger, featuring the brand name in a bold, white, sans-serif font on a black rectangular background.

ツーリングハーフカバー 取扱説明書 DCC526

本製品をお買い上げ頂きまして誠にありがとうございます。本製品をご使用の際は必ず本書をお読みいただき、ご理解の上、正しくご使用ください。またお読みいただいた後も、この説明書は大切に保管してください。お買い上げ日、または商品到着日から7日間以内に不具合が無いかをご確認くださいませようお願いいたします。該当期間を過ぎた場合は、製品保証の対象外となりますので、あらかじめご了承ください。外装用の袋は、乳幼児や小さなお子様にとって窒息の危険がともないます。開封後は速やかに処分してください。

本製品はモーターサイクル用の収納カバーです。本来の用途以外では使用しないでください。製品に関する最新の情報、サポート情報等は、ホームページでご確認いただけますので、定期的にご覧ください。

Instruction

Read this instruction manual and make sure you thoroughly understand its contents before using this product. This product is designed and manufactured for use in Japan only We bear no responsibility for any damages or losses arising from use of, or inability to use, this product outside Japan and provide no technical support or after-service for this product outside Japan. The importer shall be translate this instruction manual into the appropriate language for the users of this product. The distributor shall make the users of this product understand the contents of this instruction manual.

警告

死亡または重症などを負う可能性が想定される内容を示しています。

- 二輪車へのカバー取り付けは車両が倒れないように平坦な場所で行ってください。
- 強風時は使用しないでください。車両が転倒する恐れがあります。
- 本体およびベルト類にほつれなどの破損が見受けられる場合、直ちに使用を中止してください。
- 乳幼児や小さなお子様の手が届くところで保管しないでください。窒息の危険がともないます。

注意

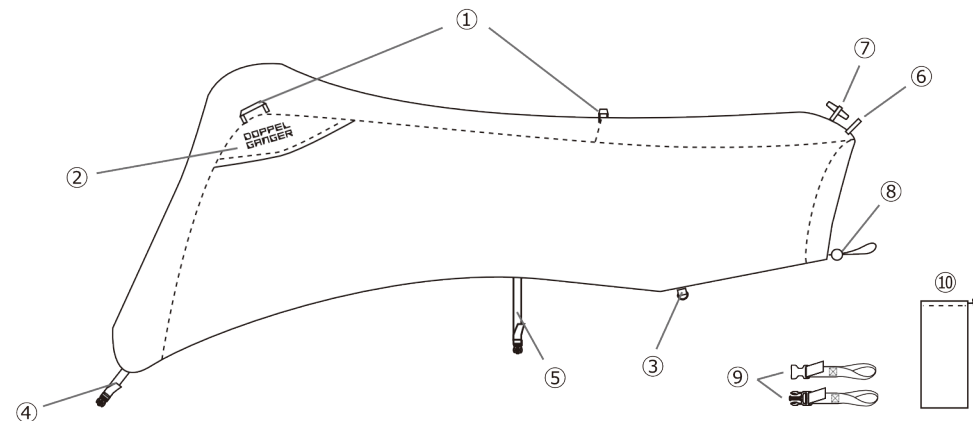
傷害を負う可能性または物理的損害のみが発生する可能性が想定される内容を示しています。

- 乗車後エンジン・マフラーの熱が十分に冷めてからご使用ください。製品が破損する場合があります。
- 生地や各部の縫製は、無理な力を加えるなど乱暴な扱いをすると破損する恐れがあります。
- 製品をストーブなど熱源のそば、直射日光の当たる高温の場所などに放置しないでください。変形、変色、引火の恐れがあります。
- 製品の無理な装着や偏った装着は、製品の破損の原因となりますのでお止めください。
- 本製品の使用に伴う、車両への傷などについては保証対象外となります。
- オートバイの形状によっては収納できない場合があります。
- 直射日光が当たる場所など高温の場所で長時間使用すると裏地のコーティングが剥げる場合があります。
- カバー本体を収納・展開する際、生地をファスナーに挟まないように注意してください。
- 高温・多湿の環境で長時間、他の素材と密着させると、色移りが生じる可能性があります。
- 本製品は構造上、完全に雨を防ぐものではありません。状況によっては浸水の恐れがあります。
- 使用時の摩擦などにより色落ちや色移りの可能性があります。
- アイロンは掛けしないでください。変形、変色、引火の恐れがあります。

メンテナンス・廃棄方法

- 製品が濡れた場合は、乾いたタオルなどで水分を拭き取り、直射日光の当たらない場所で十分に乾かしてください。変色や生地の劣化、ニオイの原因となります。
- 汚れを落とす際は、水分を含んだぞうきんを使用してください。アルコール、ベンジン、シンナーなどは使用しないでください。
- 廃棄の際は各地方自治体の廃棄区分に従ってください。

■各部名称 必要な部品が揃っていることを確認してください。

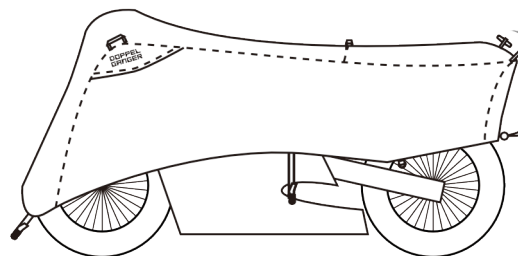


- ① ハンガーループ
- ② ベンチレーション
- ③ Dリング
- ④ 前輪固定ベルト
- ⑤ 固定バックル
- ⑥ 調整ループ
- ⑦ トグルボタン
- ⑧ サイズアジャスター
- ⑨ 延長ベルト × 1 SET
※固定バックルのベルトの長さが不足する場合、延長ベルトを車両に取り付けることで固定できます。
- ⑩ 収納袋 × 1

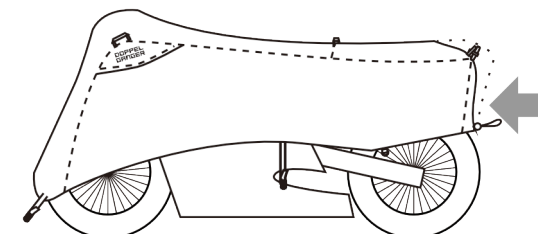
■品質表示

材質：ポリエステル
生産国：中国

■カバー後方部の調整方法



サイドバッグ（パニア）を装着しない車両や、横幅の狭い車両でカバー後方に余りがある場合、カバー後方の⑦トグルボタンを⑥調整ループに接続します。



余ったカバーが束ねられ、パタつきを抑えることができます。