

■ 取扱説明書

本製品をお買い上げ頂きまして誠にありがとうございます。
安全に使用して頂くため、必ず説明書をよくお読みのうえ正しくご使用ください。
また、お読み頂いた後も、この説明書は大切に保管してください。

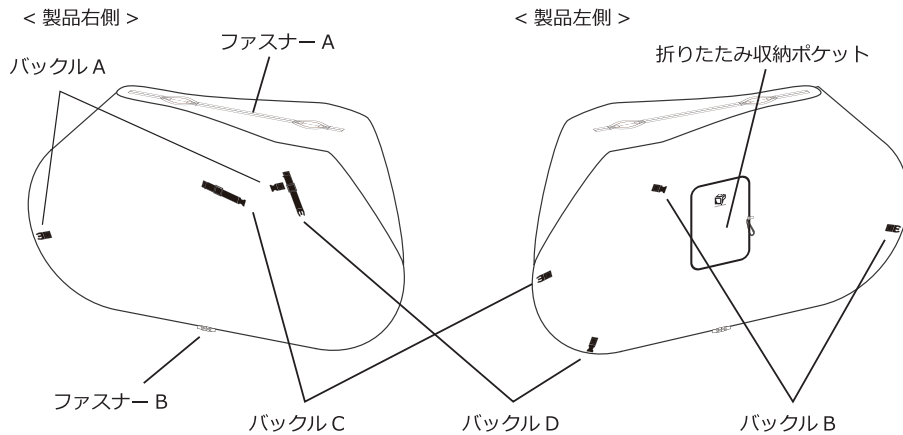
■ Instruction

Read this instruction manual and make sure you thoroughly understand its contents before using this product.
This product is designed and manufactured for use in Japan only.
We bear no responsibility for any damages or losses arising from use of, or inability to use, this product outside Japan and provide no technical support or after-service for this product outside Japan. The importer shall be translate this instruction manual into the appropriate language for the users of this product.
The distributor shall make the users of this product understand the contents of this instruction manual.

■ ご使用前に

- ・本製品は自転車輸行専用のバッグです。本来の用途以外に使用しないでください。
- ・品質には万全を期しておりますが、使用前に破損が無いか確認してください。
- ・本製品が破損した場合は、使用しないでください。
- ・外装用の袋は、乳幼児や小さなお子さまにとって窒息の危険がともないます。開封後は速やかに処分してください。

■ 各部名称



■ 製品仕様

適合車種：大径車 ※カゴなどを取付けている場合、適合しない場合もあります。
輸行時 3 辺合計サイズ：250cm 以内（前輪を外した状態で輸行する場合）
※ペダルを付けた状態だと、3 辺の合計が 250cm を超える場合があります。
状況に応じてペダルを取り外してください。

重量：約 630g
耐水圧：1,500mm
材質：ポリエステル（裏地ポリウレタンコーティング）
付属品：ショルダーストラップ × 1pc, タイベルト × 3pcs
原産国：中国

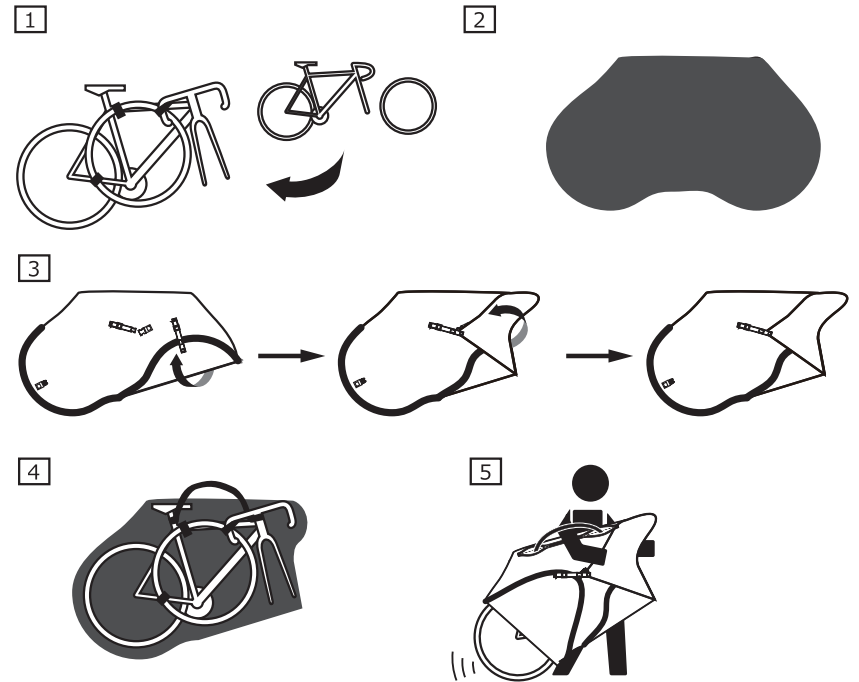
■ 使用方法 ※イラストは実際の製品と形状等が異なる場合があります。

[使用方法 1] 鉄道持ち込み可能輸行スタイル

※車体、アセンブリパーツの大きさによっては、前輪を外した（後輪を外していない）状態では、サイズの都合上、交通機関の定める規定にそぐわない場合があります。
輸行される場合は事前に各種交通機関の規定をご確認ください。

1. 前輪を外し、ハンドルを横に向け、図のようにタイベルト 3 本でフレームに固定します。
2. ファスナー B を開き、自転車上部から製品を被せます。
3. ファスナー B を閉じ、図のように各バックルを留めます。
4. ファスナー A を開き、ハンドルバーまたはステムとシートポストにショルダーストラップを取り付け、短めに調整して完成です。
5. ファスナー B の後輪側を半分程度開け、バックル A、B でそれぞれを固定することで、持ち運びやすくなります。

※交通機関によっては、後輪など車体の一部がはみ出した状態では輸行できません。
輸行される場合は事前に各種交通機関の規定をご確認ください。



[使用方法 2] 自転車カバースタイル

1. ファスナー B を開き、自転車上部から被せます。
2. ファスナー A, B を閉じて完成です。室内で保管する場合などで使用します。



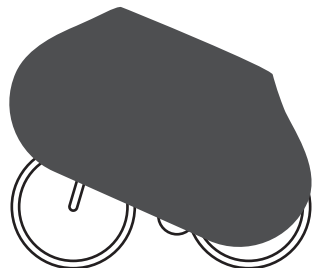
[使用方法 3] 簡易持ち運びスタイル

1. フレームと前輪を付属のタイベルトで固定します。
2. ファスナー B を開き、自転車上部から製品を被せます。
3. ファスナー A を開き、ハンドルバーまたはステムとシートポストにショルダーストラップを取り付けます。
4. ファスナー B を閉じ、ショルダーストラップを短めに調整して完成です。

1



2



3



4



注意

傷害を負う可能性または物的損害のみが発生する可能性が想定される内容を示しています。

- ・製品をご利用される前に、各公共交通機関の手荷物持ち込み規定等を必ずご確認ください。公共交通機関によってはご使用いただけない場合がございます。
- ・自転車フレームや各部パーツを傷から守るため、チェーンやギアなどの突起物、収納することにより接触する各部パーツにカバー等の緩衝材を付けることを推奨します。
- ・フレームへ前輪を固定する場合、しっかりと固定してください。移動時の揺れにより小傷が付きやすくなります。
- ・フロントホイールを外す場合はフロントフォークエンド部分に緩衝材を取り付けるようにしてください。
- ・緩衝材がない状態で使用すると、地面においた際荷重がフロントフォークにかかるため、車体のみならずバッグにも負担がかかり破損の原因となります。
- ・製品が濡れた場合は、乾いたタオルなどで水分を拭き取り、直射日光の当たらない場所で十分に乾かしてください。変色や生地劣化、ニオイの原因となります。
- ・高温・多湿の環境で長時間、他の素材と密着させると、色移りが生じる可能性があります。
- ・使用時の摩擦により色落ちや色移りの可能性があります。
- ・本製品は構造上、完全防水ではありません。
- ・廃棄の際は各地方自治体の廃棄区分に従ってください。

DOPPEL[®]
GANGER