

DOPEL GANGER®

LED マッドガード 取扱説明書

20 インチ リア用 DA040MG

26 インチ & 700 c リア用 DA042MG

20170531
製造番号 : 160517

■ 取扱説明書

本製品をお買い上げ頂きまして誠にありがとうございます。

安全に使用して頂くため、必ず説明書をよくお読みのうえ正しくご使用ください。

また、お読み頂いた後も、この説明書は大切に保管してください。

■ Instruction

Read this instruction manual and make sure you thoroughly understand its contents before using this product.

This product is designed and manufactured for use in Japan only.

We bear no responsibility for any damages or losses arising from use of, or inability to use, this product outside Japan and provide no technical support or after-service for this product outside Japan.

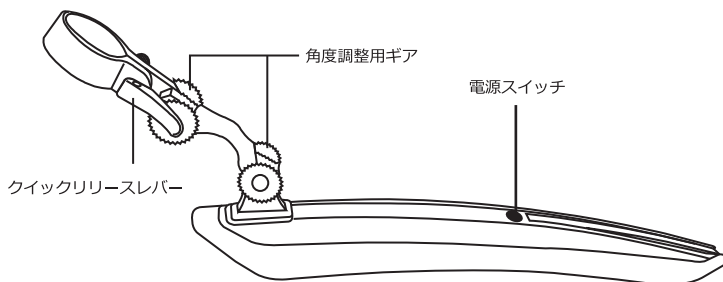
The importer shall translate this instruction manual into the appropriate language for the users of this product. The distributor shall make the users of this product understand the contents of this instruction manual.

■ ご使用前に

- ・本製品は自転車用のマッドガード（泥除け）です。本来の用途以外に使用しないでください。
- ・品質には万全を期しておりますが、使用前に破損が無いか確認してください。
- ・本製品が破損した場合は、使用しないでください。
- ・走行前に本製品がしっかりと固定されているか確認してください。

■ 製品説明

[各部名称]



[付属品]

シム×2

※小物部品については乳幼児の手の届かないところに適切に保管してください。

■ 製品仕様

製品サイズ :

DA040MG/DA041MG : W100×L440×H80mm

DA042MG/DA043MG : W90×L540×H80mm

重量 :

DA040MG/DA041MG : 166g

DA042MG/DA043MG : 186g ※電池重量含む

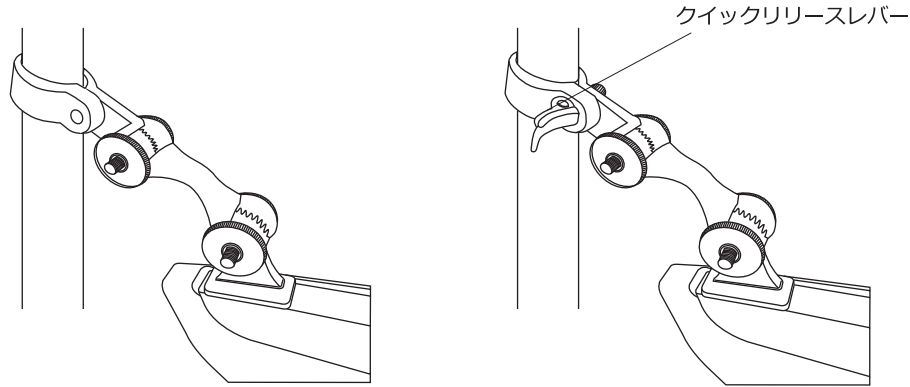
材質 : 樹脂

原産国 : 台湾

対応電池 : CR2032

■ 取り付け／使用方法

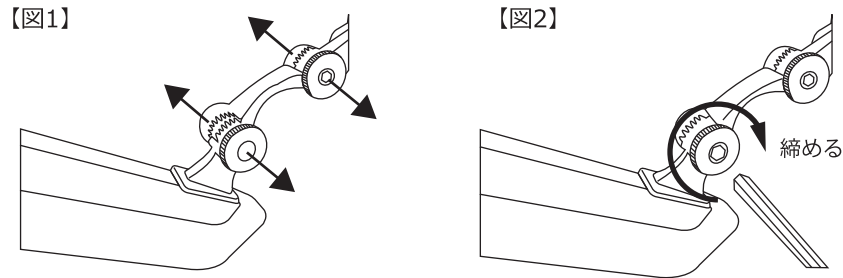
【マッドガードの取り付け方法】



1. 製品本体のクイックリリースレバーを外し、シートポストに取り付けます。
(製品に対してシートポストが細い場合は付属のシムを使用してください。)
2. クイックリリースレバーを再度取り付け締め直してください。その後、レバーを倒してしっかりと固定してください。


※LED ライトのスイッチボタンを1度押すと点灯し、2度押すと早く点滅、3度押すと遅く点滅します。ご使用前に必ず動作を確認してください。

【マッドガードの角度調整方法】



1. 2箇所の角度調整用ギアを左右に引き、角度を調整します。【図1 参照】
(角度調整の際ボルト部分が硬い、もしくは緩い場合は六角レンチ (5mm) で調整してください。) 【図2 参照】
お好みの位置を決め、ボルトを締めてしっかりと固定します。
※六角レンチ (5mm) は付属しておりません。別途ご用意ください。

【電池の交換方法】



1. マッドガード本体の裏側中央のフタを外し、電池を取り替えます。
(電池は+が上になるようにセットしてください。)
※コインを使用すると簡単にフタを回すことができます。

2. フタを閉めてください。
(走行中にフタが外れないように必ず最後まで締めてください。)

※上図の端子が電池の上になるようにセットしてください。

■ 使用、安全上の注意事項

- ・走行前には必ずマッドガードが確実に固定されているか確認してください。
- ・水中や長時間濡れる場所・状況では使用、放置しないでください。
- ・目に直接光を入れないようにお気をつけください。
- ・高所からの落下など、強い衝撃を与えないでください。破損・故障の原因となります。
- ・使用中に異常を感じた場合は、すぐに使用を中止してください。
- ・電池は必ず CR2032 をご使用ください。他の電池では十分な機能・性能で動作しない可能性があります。
- ・本製品や付属部品に使用されている樹脂やゴムは、使用の有無に関わらず徐々に劣化します。本製品または付属品に変色、変形、亀裂等の異状がある場合はすぐに使用を中止してください。

■ 保管 および メンテナンス方法

- ・長期間使用しない場合は、電池を外して保管してください。
- ・直射日光が当たる車の中やお風呂場などの湿度の高い場所に放置しないでください。
- ・直射日光、高温多湿を避け、風通しの良い場所に保管してください。変色や変形、色あせの原因になります。
- ・濡れたり、汚れたまま放置するとカビや汚染の原因となります。きれいに拭き取ってから保管してください。
- ・廃棄の際は各地方自治体の廃棄区分に従ってください。