

■ 取扱説明書

本製品をお買い上げ頂きまして誠にありがとうございます。

安全に使用して頂くため、必ず説明書をよくお読みのうえ正しくご使用ください。

また、お読み頂いた後も、この説明書は大切に保管してください。

■ Instruction

Read this instruction manual and make sure you thoroughly understand its contents before using this product.

This product is designed and manufactured for use in Japan only.

We bear no responsibility for any damages or losses arising from use of, or inability to use, this product outside Japan and provide no technical support or after-service for this product outside Japan.

The importer shall be translate this instruction manual into the appropriate language for the users of this product.

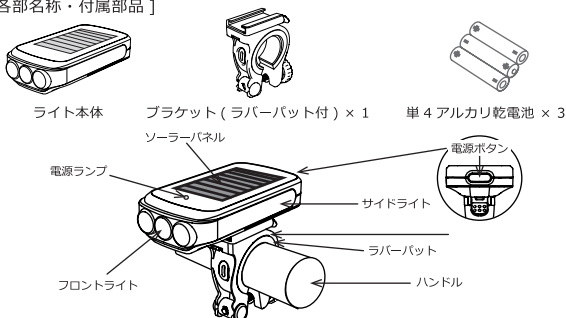
The distributor shall make the users of this product understand the contents of this instruction manual.

■ ご使用の前に

- ・本製品は自転車用のフロントライトです。
- ・本来の用途以外には使用しないでください。
- ・品質には万全を期しておりますが、使用前に破損が無いか確認してください。
- ・本製品が破損した場合は、使用しないでください。
- ・外装用の袋は、乳幼児や小さなお子さまにとって窒息の危険がともないます。開封後は速やかに処分してください。

■ 製品説明

[各部名称・付属部品]



■ 製品仕様

サイズ：約 L95 × W48 × H27 mm 重量：約 65g (乾電池、ブラケット含まず)
カラー：ブラック 材質：ポリカーボネイト、ABS樹脂
電源：ニッケル水素充電電池 (ソーラーバッテリー)、単4乾電池 × 3
明るさ / 使用時間：点灯 / 30lm - 38時間, 点滅 / 30lm - 80時間
※ソーラーバッテリー併用 ※1m (ルーメン)

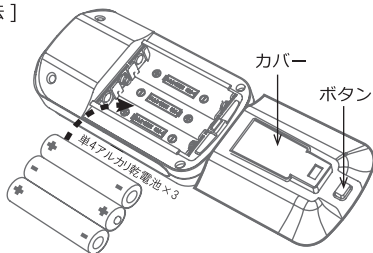
■ 使用方法

[ライト操作方法]

電源ボタンを押す回数により電源の ON, OFF, 点灯モードの変更ができます。
消灯状態から、

1回：点灯 2回：点滅 3回：OFF


[電池の交換方法]



1. ボタンを押しながら、カバーを開けてください。
2. 下図の向きに乾電池をセットしてください。
3. カバーを締めてください。

※本製品はソーラー充電のみでも動作しますが、光量が不十分な場合に備えて乾電池との併用をおすすめします。

[ライト本体とブラケットの取り付け / 取り外し方法]



取り付け方法 (上図左)

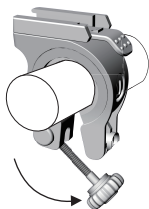
ライト本体をブラケットにはめ込み、矢印の方向へ差し込んでください。
(必ず”カチッ”と音がするまで差し込んでください。)

取り外し方法 (上図右)

○印のボタンを押しながら、ライト本体を矢印の方向へ引き、取り外してください。

[ハンドルバーへの取り付け方法]

1



2



1. ハンドルをブラケットで挟み込みます。※必要に応じてラバーパッドをご使用ください。
2. ネジを締め、ブラケットをハンドルに固定してください。



注意

傷害を負う可能性または物的損害のみが発生する可能性が想定される内容を示しています。

- ・ ご使用前に必ず動作確認をしてください。
- ・ ライトが外れないよう、走行前にしっかりと取り付けてください。
- ・ 至近距離でライトを直視しないでください。
- ・ 高所からの落下など、強い衝撃を与えないでください。
- ・ 水中や強い雨の中など、濡れる場所では使用・放置しないでください。
- ・ 製品をストーブなどの熱源のそば、直射日光の当る高温の場所などに放置しないでください。
- ・ 製品を分解したり、改造しないでください。
- ・ 点灯中及び消灯直後はライト本体が高温になる恐れがありますので、火傷等にご注意ください。
- ・ 製品は乳幼児の手の届かないところに置いてください。製品の一部を飲み込んだ場合は、すぐに医師に相談してください。
- ・ 使用の有無に関わらず、電池は徐々に消費されます。
- ・ 長期間使用しない場合は、電池を取り外して保管してください。
- ・ 廃棄の際は各地方自治体の廃棄区分に従ってください。