

DOPPELGÄNGER®

輪行キャリングバッグ DB-2 取扱説明書

20170405

■ 取扱説明書

本製品をお買い上げ頂きまして誠にありがとうございます。
安全に使用して頂くため、必ず説明書をよくお読みのうえ正しくご使用ください。
また、お読み頂いた後も、この説明書は大切に保管してください。

■ Instruction

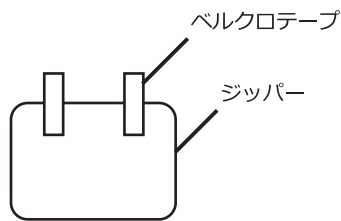
Read this instruction manual and make sure you thoroughly understand its contents before using this product.
This product is designed and manufactured for use in Japan only.
We bear no responsibility for any damages or losses arising from use of, or inability to use, this product outside Japan and provide no technical support or after-service for this product outside Japan.
The importer shall be translate this instruction manual into the appropriate language for the users of this product.
The distributor shall make the users of this product understand the contents of this instruction manual.

■ ご使用前に

- ・本製品は自転車用の輪行バッグです。それ以外の用途に使用しないでください。
- ・品質には万全を期しておりますが、使用前に破損が無いか確認してください。
- ・本製品が破損した場合は、使用しないでください。
- ・外装用の袋は、乳幼児や小さなお子さまにとって窒息の危険がともないます。

■ 各部名称、使用方法

自転車収納方法

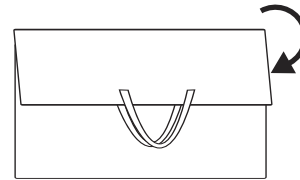


バッグに取り付けられているベルクロテープを剥がした後にジッパーを開きバッグを展開します。
バッグを展開した後に、バッグ本体を平らな地面に広げ収納口のジッパーを開いて自転車をバッグに収納します。


輪行バッグの折りたたみ方法



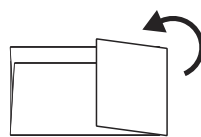
1. ロゴのある面を上、バッグを平らな地面の上に広げます。



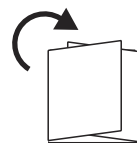
2. バッグの上 1/3 を折り返します。



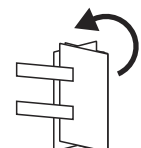
3. バッグの下 1/3 を折り返します。



4. バッグの右 1/3 を折り返します。



5. バッグの左 1/3 を折り返します。



6. さらにバッグを半分に折りたたみ、ジッパーを閉じた後にベルクロテープを閉じます。

■ 製品仕様

製品サイズ（収納時）：W320 × H230 × D70 mm
製品サイズ（展開時）：W1250 × H1000 × D10 mm
重量：約 1.1 kg， 材質：ポリエステル， 原産国：中国



注意

傷害を負う可能性または物的損害のみが発生する可能性が想定される内容を示しています。

- ・火のそばに置かないでください。燃える可能性があります。
- ・無理に自転車を収納したり、強い衝撃を加えると破損する原因になります。取り扱いには十分にご注意ください。
- ・防水仕様ではありません。濡れると製品の内側にも浸透しますので、雨天でのご使用時は十分にご注意ください。
- ・使用時の摩擦等により色落ちや色移りの可能性があります。
- ・濡れたり、汚れたまま放置しないでください。カビや汚損の原因となります。
- ・水や砂、土が付着した場合は、拭きとってから保管してください。
- ・製品をストーブなどの熱源のそば、直射日光の当たる高温の場所などに放置しないでください。破損、変形、変色の恐れがあります。
- ・アイロンは掛けしないでください。変形や変色の原因となります。
- ・廃棄の際は各地方自治体の廃棄区分に従ってください。