

■ 取扱説明書

本製品をお買い上げ頂きまして誠にありがとうございます。
安全に使用して頂くため、必ず説明書をよくお読みのうえ正しくご使用ください。
また、お読み頂いた後も、この説明書は大切に保管してください。

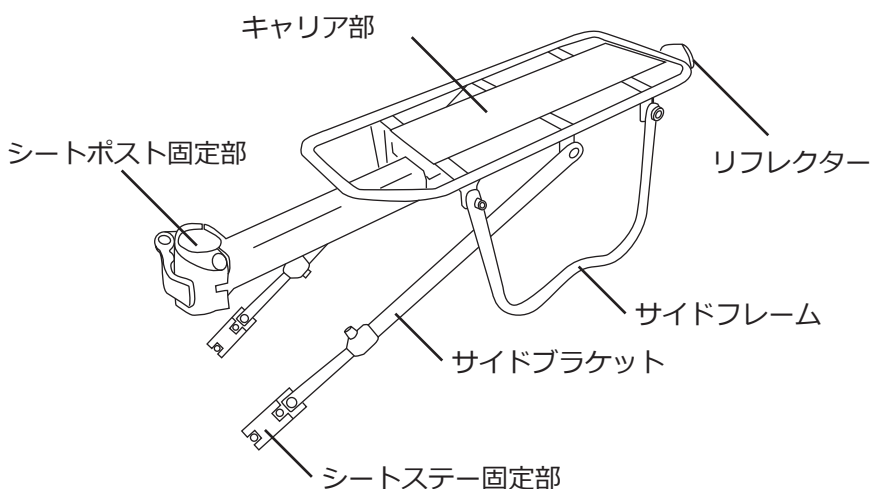
■ Instruction

Read this instruction manual and make sure you thoroughly understand its contents before using this product.
This product is designed and manufactured for use in Japan only.
We bear no responsibility for any damages or losses arising from use of, or inability to use, this product outside Japan and provide no technical support or after-service for this product outside Japan.
The importer shall be translate this instruction manual into the appropriate language for the users of this product.
The distributor shall make the users of this product understand the contents of this instruction manual.

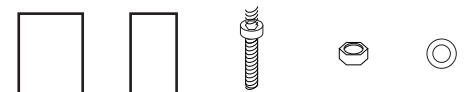
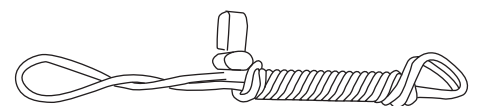
■ ご使用前に

- ・本製品は自転車シートポスト固定型の荷台です。それ以外の用途に使用しないでください。
- ・品質には万全を期しておりますが、使用前に破損が無いか確認してください。
- ・本製品が破損した場合は、使用しないでください。
- ・各部ボルトの固定など日常的な安全点検を行ってください。ご使用前には必ず各部ボルトの増し締めを行ってください。
- ・外装用の袋は、乳幼児や小さなお子さまにとって窒息の危険がともないます。開封後は速やかに処分してください。

■ 各部名称



付属品



バンジーコード

シートポスト用シム × 2

シートステー用シム × 4

ボルト / ナット / ワッシャー 各 6 個

■ 製品仕様

製品サイズ：L540 × W145 × H165mm

キャリア部サイズ：L360 × W145mm

重量：1.1kg

適合シートポスト径：φ25.4~33mm 適合シートステー径：~φ25mm

積載最大静荷重：10kg

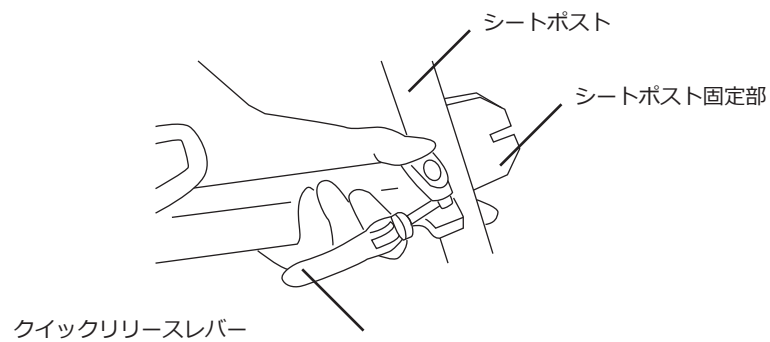
材質：アルミ合金

付属品：シートポスト用シム×2枚、シートステー用シム×4枚、ボルト×6、ナット×6、ワッシャー×6

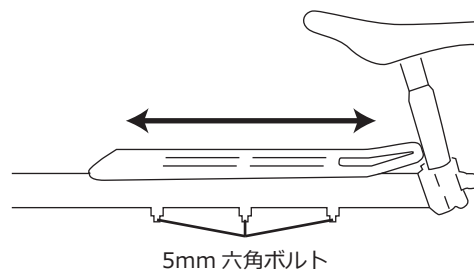
原産国：中国

■ 取付け方法

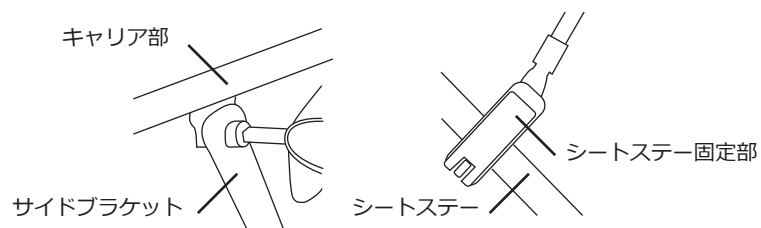
1. クイックリリースレバーを締めて、シートポストに固定します。
ご使用のシートポストの径にあわせてシムをご利用ください。



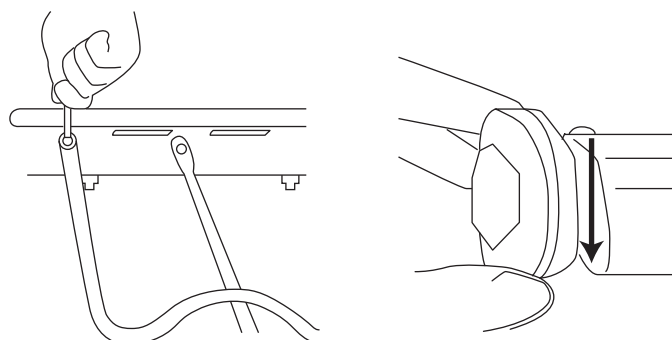
2. キャリア部の位置を前後に移動させ調節し、5mmの六角ボルトを締めて固定します。



3. サイドブラケットを4mmの六角レンチでキャリアに取付けて、5mmの六角レンチで長さと角度を調整し、クイックリリースを締めてシートステーに固定します。
ご使用の際に、シートステーの径にあわせてシムをご利用ください。



4. サイドフレームを4mmの六角レンチを用いてキャリアに取り付け、リフレクターを取り付けます。





注意

傷害を負う可能性または物的損害のみが発生する可能性が想定される内容を示しています。

- ・カーボン製のシートポストには取付けないでください。破損する恐れがあります。
- ・製品が乗車前には必ず各ネジの緩みやガタつきがないか確認してください。製品の脱落に繋がる恐れがあります。
- ・本製品はご使用者の自己責任において取り付け、ご使用ください。本製品のご使用により生じた自転車等の損傷、損耗及び関連する一切の問題について弊社では責任を負いかねます。
- ・自転車の二人乗りは法律で禁止されています。絶対におやめください。
- ・本製品の積載最大静荷重は50kgです。破損やシートポストに歪みが生じる危険性があるため、耐荷重を超える積載はおやめください。
- ・濡れたり、汚れたまま放置しないでください。汚損の原因となります。
- ・水や砂・土が付着した場合は、拭きとってからご使用ください。
- ・製品をストーブなどの熱源のそば、直射日光の当たる高温の場所などに放置しないでください。破損、変形、変色の恐れがあります。
- ・製品また付属品は乳幼児の手の届かないところに置いてください。製品の一部を飲み込んだ場合は、すぐ医師に相談してください。
- ・廃棄の際は各地方自治体の廃棄区分に従ってください。

製品サポート

本製品は初期不良のみの対応となり、初期不良対応期間はお買い上げ日もしくは商品到着日より7日間です。製品につきましては細心の品質管理を行っておりますが、万一製品に不具合・不足部品などございましたら、初期不良対応期間内にお申し出ください。

下記のような場合には、サポート対応および修理交換など、弊社保証の対象とはなりません。

【保証の対象外】

- 製品を使用された場合●製品の不具合等に関連して生じる二次的、あるいは派生的に起こった損害、損失及び費用
- お買い上げ後の輸送による故障または損傷●ご購入店のお名前、ご連絡先、ご購入年月日を証明できるものの提示がない場合
- お客様の故意または過失、改造並びにお取り扱い方法及びご使用方法が不適切と弊社が判断した場合
- 中古品として購入された場合●日本国外で購入された場合●日本国外で使用された場合
- レンタルなど不特定多数で使用された場合

製品に関するお問い合わせ

※お問い合わせフォームをご利用ください

お問い合わせフォーム：
<https://support.be-s.co.jp/>



ビーズ 製品 サポート

検索



TEL : 050-5305-9905

(平日 10:00 - 17:00 土日祝休、盆休、年末年始休)

※サービス向上のため、お電話の内容は全て録音させていただいております。
※できる限りPCサイトお問い合わせフォームよりお問い合わせください。

お問い合わせの際は、製品名、製品型番、ご購入店名、ご購入年月日、ご住所、お名前、ご連絡先をお知らせください。

※納品書、領収証、送り状の控え等をご用意いただくと、スムーズにご案内ができます。

DOPPELGANGER ブランドページ

ブランドページ TOP：
<http://www.doppelganger.jp/>



ドッペルガンガー

検索



最新の製品情報・お知らせ等随時更新しております。

よくあるご質問

FAQ ページ：
製品に関するよくある質問を掲載しております。



http://www.doppelganger.jp/after_service/faq/

製品アンケート実施中

毎月抽選で“10名様”に
オリジナルグッズプレゼント！



ビーズ株式会社 アンケート

検索

http://www.doppelganger.jp/support/after_enq/

新製品やキャンペーンなど、お得な情報を配信中！

DOPPELGANGER ツイッター
ページはこちらから



DOPPELGANGER twitter

検索

DOPPELGANGER facebook
ページはこちらから



DOPPELGANGER facebook

検索



ビーズ株式会社
be-s Co., Ltd.

〒577-0063

大阪府東大阪市川俣1丁目14番33号

※当説明書内容の無断転用を禁止します。

Copyright 2017 BE-S CO., LTD. All rights reserved.