

■ 取扱説明書

本製品をお買い上げ頂きまして誠にありがとうございます。

安全に使用して頂くため、必ず説明書をよくお読みのうえ正しくご使用ください。

また、お読み頂いた後も、この説明書は大切に保管してください。

■ Instruction

Read this instruction manual and make sure you thoroughly understand its contents before using this product.

This product is designed and manufactured for use in Japan only.

We bear no responsibility for any damages or losses arising from use of, or inability to use, this product outside Japan and provide no technical support or after-service for this product outside Japan.

The importer shall translate this instruction manual into the appropriate language for the users of this product.

The distributor shall make the users of this product understand the contents of this instruction manual.

■ ご使用前に

・本製品は自転車用サイドバッグ・バックパックです。本来の用途以外に使用しないでください。

(本製品が十分に固定できない場合は、自転車へ取り付けた状態でのご利用は控えてください。)

・品質には万全を期しておりますが、使用前に破損が無いか確認してください。

・本製品が破損した場合は、使用しないでください。

・梱包用の袋は、乳幼児や小さなお子さまにとって窒息の危険がともないます。開封後は速やかに処分してください。

■ 製品仕様

サイズ：(L)79 x (W)27.5 cm (ドライバッグ) / (L)60 x (W)40 cm (サイドバッグ本体)
(L)35 x (W)25 cm (オーガナイザー)

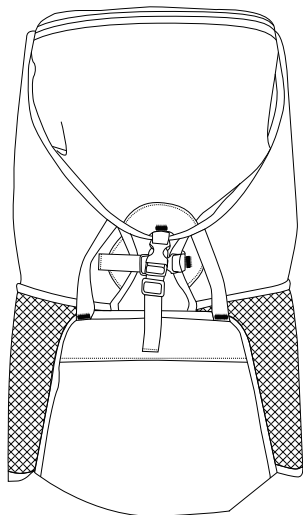
重 量：約 1,300 g (ドライバッグを含むサイドバッグ本体) / 約 350 g (オーガナイザー)

材 質：ポリエステル

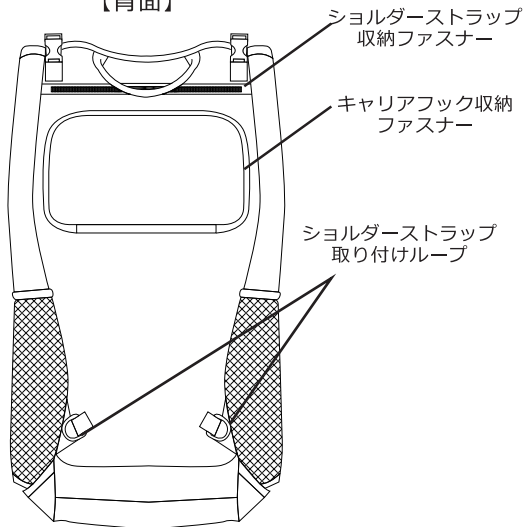
耐荷重：約 5kg (本体重量含む)

原産国：中国

サイドバッグ本体
【前面】



サイドバッグ本体
【背面】

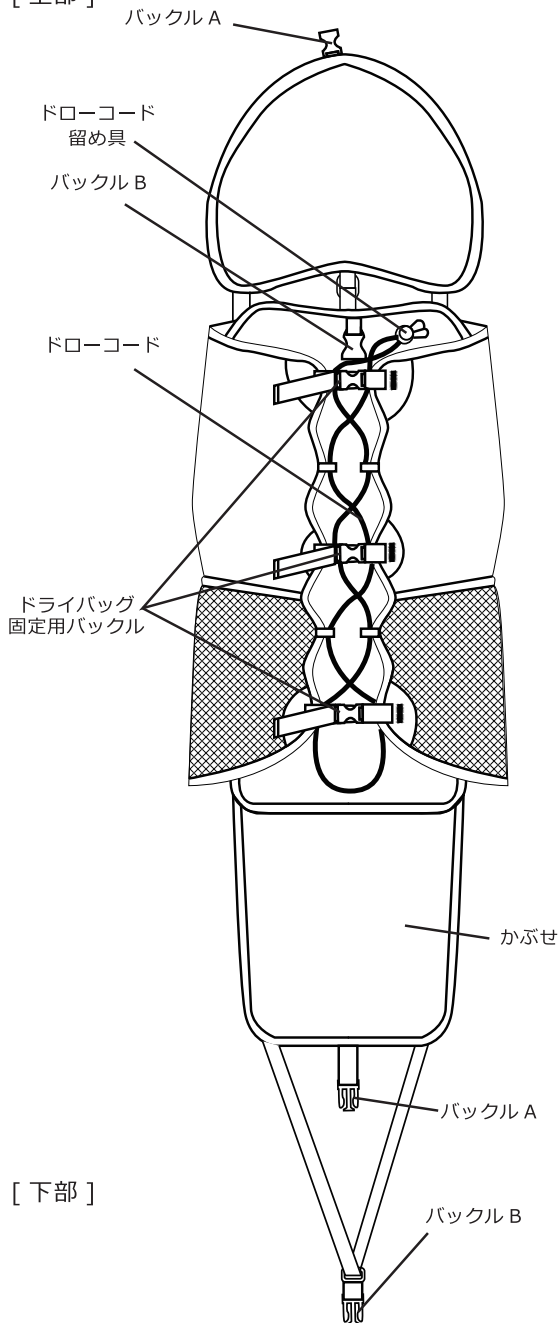


■ 各部名称


■ 付属品

サイドバッグ本体
【展開状態】



[上部]



[下部]



ドライバッグ



※サイドバッグ本体の背面にはキャリア取り付け用フック、ショルダーストラップが収納されています。

[荷物の収納方法]

1. ドライバッグに荷物を入れ、端からぐるぐる巻き上げ、バックルで固定します。
2. サイドバッグ本体のドライバッグ固定用バックルを外し、ドローコード留め具でドローコードを緩めます。
3. ドライバッグをサイドバッグ本体下部より挿入し、ドローコードをきつく締め、ドローコード留め具で固定します。
4. サイドバッグ本体のドローコード留め具でドライバッグが動かないようきつく締め、ドライバッグ固定用バックル（3箇所）を留めます。
5. サイドバッグ本体のかぶせを上を持ち上げ、バックルBで固定します。
6. サイドバッグ本体のバックルAで留め、完成です。

[自転車への取り付け方法]

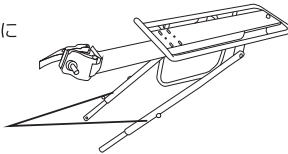
※サイドバッグ本体、オーガナイザーに取り付けられたキャリアフックを使用し、取り付けてください。

※サイドバッグについては、接地面が大きいため、リアキャリアのステーがある場合はサイドバッグ用固定ベルトでリアキャリアのステーとショルダーストラップ取り付けループを固定してください。

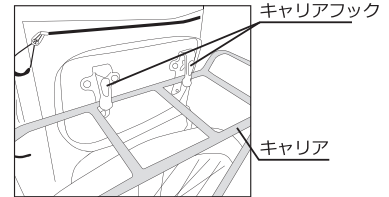
※取り付け前にサイドバッグ本体のショルダーストラップ収納ファスナーに内蔵されたショルダーストラップがきちんと収納されているか、ファスナーポケットのファスナーがしっかりと閉めてあるか確認してください。

※取り付けの際は自転車不倒れするように平坦な場所でおこなってください。

リアキャリア
ステー



【キャリアへの取り付けイメージ】



警告

死亡または重傷などを負う可能性が想定される内容を示しています。

- 荷物は左右の重量が均等にバランスよくなるよう片側にサイドバッグを、もう一方にオーガナイザーを取り付け均等に荷重が加わるよう荷物量を調整してください。片側に荷重がかかると車体のバランスが崩れ大変危険です。
- 走行中に異常が発生した場合は、直ちに安全な場所に停車させ、異常箇所を点検してください。
- 走行前にかならず本製品がしっかりと自転車に固定されているか、走行中に本製品がずれないか、各ベルト、バッグ本体が車輪や自転車可動部に接触していないかを確認してください。
- 自転車に取り付けの際は、定期的なゆるみがないか、しっかりと固定されているかを確認してください。
- 荷物を積んだ時は、積まない時に比べて操縦性が変わる場合があります。荷物の過積載がないようにご注意ください。また事前に交通のない広くて安全な場所で練習してください。
- 耐荷重量内であっても、長時間の積載や段差の多い場所で走行をおこなうとバッグが破損する場合がありますのでご注意ください。
- リアキャリアの耐荷重量を超えない範囲でご利用ください。



注意

傷害を負う可能性または物的損害のみが発生する可能性が想定される内容を示しています。

- ショルダーストラップを出し入れする際は、荷物を入れていない状態でおこなってください。荷物を入れている状態でおこなうとバッグが破損する場合があります。
- 釘、砂利、ガラス片、金属片など、尖ったものと接触させないでください。生地への破損などの原因となります。
- 製品が濡れた場合は、乾いたタオルなどで水分を拭き取り、直射日光の当たらない場所で十分に乾かしてください。変色や色移り、生地への劣化、カビやニオイの原因となります。
- アルコール、ベンジン、シンナーなどは使用しないでください。
- 生地や各部の縫製は、無理な力を加えるなど乱暴な扱いをすると破損する恐れがあります。
- 荷物の無理な押し込みや偏った入れ方は、製品の破損の原因となりますのでお止めください。
- 本製品または付属品に変色、変形、破損、破れ等の異状がある場合はすぐに使用を中止してください。
- ストープなどの熱源のそばや、直射日光の当たる場所などに放置しないでください。破損、変形、変色の恐れがあります。
- 屋外や湿気の多い場所で保管しないでください。破損、変形、変色の恐れがあります。
- 乳幼児や小さなお子さまの手の届くところで保管しないでください。窒息の危険がともないます。