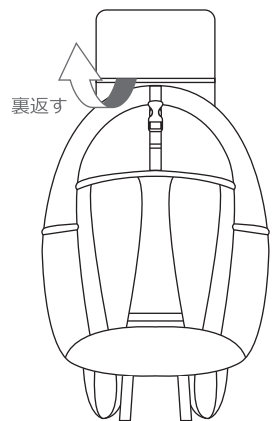
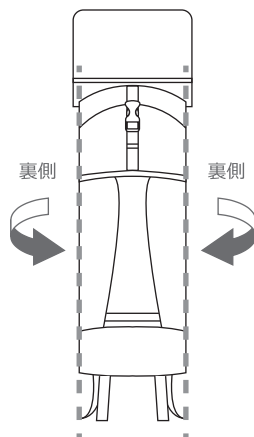




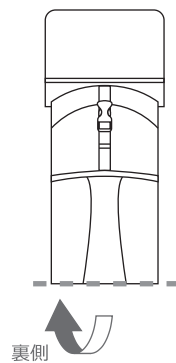
## ■ リュックの折りたたみ方法



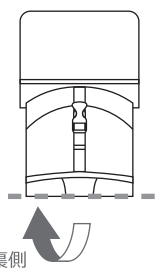
1. 収納ポケットをリュックの外側に出し、生地を裏返します。



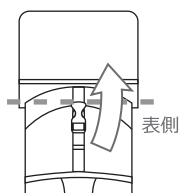
2. 収納ポケットを境に、リュック両端を背中側に折りたたみます。



3. リュックの縦 1/3 を折りたたみます。



4. リュックをさらに 1/3 折りたたみます。



5. 収納ポケットにリュックを収納します。



6. ファスナーを閉じて完成です。

## ■ 製品仕様

製品サイズ (収納時): 約 H400 × W280 × D12 mm

製品サイズ (展開時): 約 H150 × W190 × D50 mm

耐荷重: 5Kg / 容量: 10 L / 重量: 180 g /

材質: ナイロン / 原産国: 中国